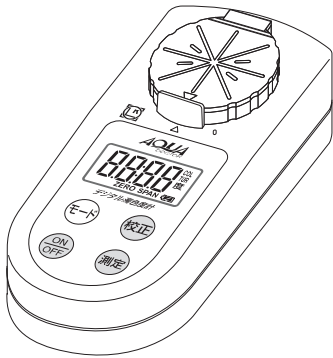


Aqua Doctor 측정설명서



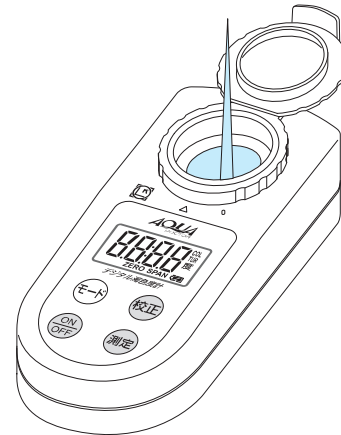
Step 1

Notice : ON / OFF 버튼을 눌러서 전원을 켜다.



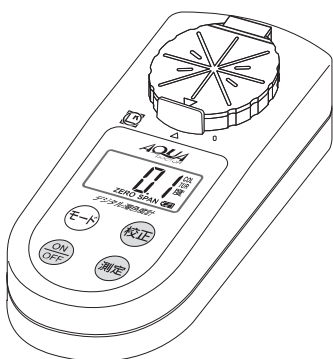
Step 2

Notice : 샘플을 표시선까지 넣는다.



Step 3

Notice : 셀 뚜껑을 닫고 측정버튼을 누르면 측정치가 표시된다.



Step 4

Notice : 모드 버튼을 눌러서 탁도와 색도 표시를 전환한다.

